rodzaj wyrobu	okno aluminiowe	okno aluminiowe	okno aluminiowe	witryna aluminiowa
symbol	O1	O2	O3	Wz1
schemat 1:100	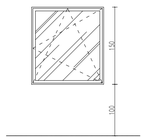	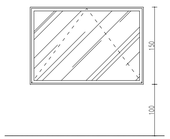	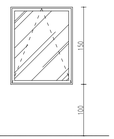	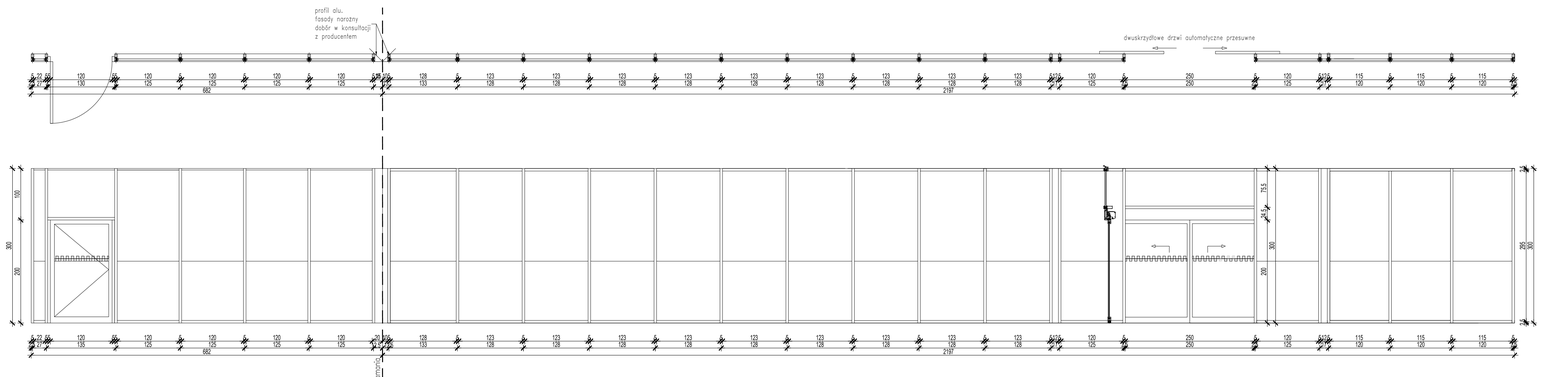
wymiary [cm]	140x150	220x150	120x150	
liczba ogółem	2	1	1	
kolor	RAL 7022	RAL 7022	RAL 7022	
uwagi	Aluminiowe rozwierano-uchylne, szkło zespolone, antywłamaniowe, klasy P2 białe. Klamka na wysokości nie większej niż 180cm nad posadzką.	Aluminiowe uchylne, szkło zespolone, antywłamaniowe, klasy P2 białe. Klamka na wysokości nie większej niż 180cm nad posadzką. Parapet pod katem 45°.	Aluminiowe rozwierano-uchylne, szkło zespolone, antywłamaniowe, klasy P2 białe. Klamka na wysokości nie większej niż 180cm nad posadzką. Parapet pod katem 45°.	

Konstrukcja w systemie fasady aluminiowej cieplnej o wsp. K=1,7, na pełnej wysokości ściany. Szerokość słupów i rygli fasady 50mm. Maksymalna głębokość słupów fasady 18cm od wewnętrznej krawędzi stupa do zewnętrznej krawędzi klipsa. Takie same przekroje słupów i rygli fasady. Przy drzwiach automatycznych słupy i rygle "połówkowe" tj z przekładką termiczną.
Wypełnienie fasady ze szkła zespolonego białego thermoflaot o współczynniku k= 1,1 (44.2./16/6 hartowane). Zewnętrzna tafla ze szkła bezpiecznego klasy P4.
Drzwi do sali sprzedaży automatyczne. Skrzydła drzwi z profili ciepłych, szklone podwójnie, szkłem zespolonym bezpiecznym (33.1 / 12 / 33.1).
Skład konstrukcyjny stopów aluminium zgodny z normą EZ 573 cz. 3 i 4, właściwości mechaniczne zgodne z normą EN 755 cz. 2.
W przypadku witryny z wyjściem na taras- drzwi uchylne z profili ciepłych szklone podwójnie, szkłem zespolonym bezpiecznym (33.1 / 12 / 33.1). Drzwi wyposażyc w zamek i samozamykacz.
Przekładki termiczne w profilach aluminiowych z poliamidu. Uszczelki z kauczuku syntetycznego EPDM, odporne na działanie promieniowania UV. Powłoki lakiernicze proszkowe, odporne na działanie promieniowania UV, na korozję, korozję nitkowa, oraz na utratę koloru i połysku zgodnie z wymaganiami Qualicoat. Wytrzymałość połączenia pasków poliamidowych izolacji termicznej z aluminium nie mniejsza niż 240 kG/10cm, a wytrzymałość na ścinanie izolacji nie mniejsza niż 300kG/10cm.
Podokiennik zewnętrzny z aluminiowego profilu systemowego, zakończone zaślepkami w kolorze RAL 7022. Montaż słupków do konstrukcji ściany za pośrednictem "butów". Wszystkie leemnty maskujące z towrzywa sztucznego w kolorze ślusarki aluminiowej.

UWAGI:
1. WYMIARY NALEŻY SPRAWDZIĆ PRZED PRZYSTĄPIENIEM DO ROBÓT
2. RYSUNKI POSZCZEGÓLNYCH BRANŻ NALEŻY ROZPATRYWAĆ ŁĄCZNIE
3. PROJEKTOWANE URZĄDZENIA INSTALACJI WENTYLACJI I KLIMATYZACJI ORAZ OŚWIETLENIA WYKONAĆ ZGODNIE Z PROJEKTAMI BRANŻOWYMI.
4. SZEROKOŚĆ MODUŁÓW ZALUZJI DOPASOWAĆ DO ISTNIEJĄCYCH WYMIARÓW PODZIAŁU ŚLUSARKI OKIENNEJ. PRZED WYKONANIEM ELEMENTÓW WYMIARY NALEŻY ZWERYFIKOWAĆ W NATURZE.
TYPY PANELI ŻALUZJI WG STANDARDÓW INWESTORA.
5.WSZYSTKIE WĄTPLIWOŚCI, KOLIZJE, NIEJASNOŚCI NALEŻY ZGŁASZAĆ INSPEKTOROWI NADZORU INWESTORSKIEGO I PROJEKTANTOM, PRZED PRZYSTĄPIENIEM DO ROBÓT WYKONAWCZYCH.

INWESTOR: GENERALNY DYREKTOR DRÓG KRAJOWYCH I AUTOSTRAD, ul. WRONIA 53, 00-874 WARSZAWA

AUTORSKA PRACOWNIA ARCHITEKTURY KAJZERSKA, 90-350 Łódź, ul. Tymienieckiego 25c/44 tel. 661 511 512, 42 633 07 52

PROJEKT: PRZEBUDOWA DRÓG PUBLICZNEJ I POLSKOJEZDNIOWEJ NA PRZEBUDOWIE I ROZBUDOWIE WĘZŁA DROGI KRAJOWEJ NR 12 Z DROGĄ KRAJOWĄ NR 19 W MIEJSCOWOŚCI KOCZEW WRAZ ZE ZMIANĄ JEGO KATEGORII DROGI NA DROGĘ KRAJOWĄ NR 19, OBEJMUJĄCA BUDOWĘ STACJI PALIW WRAZ Z WIĘZIENNĄ INFRASTRUKTURĄ, ROZBUDOWĘ SKRZYŻOWANIA SCIENNOW, PRZEBUDOWĘ DRÓG GMINNYCH, ZJAZDÓW I SIECI INFRASTRUKTURY ORAZ URZĄDZENIAMI BUDOWLANYMI W RAMACH ZADANIOWYM DROGI EKSPRESOWEJ S19 (KOŃCÓWKA) LUBLIN (W-WA)

OBIEKT: MOP Obrzeki Wschód

ADRES OBIEKTU: MOP Obrzeki Wschód w pasie drogowym drogi ekspresowej S19 (Kier. Lublin 29+343)

NR DZIAŁKI: gmina Niedrzwica Duża, obręb Sobieszczany Kolonia; gmina Strzyżewice, obręb Franciszków;

TYTUŁ PROJEKTU: PROJEKT BUDOWLANY - PROJEKT TECHNICZNY

BRANŻA: ARCHITEKTURA

NAZWA RYSUNKU: ZESTAWIENIE WITRYN I OKIEN

SKALA: 1:50

NR RYS.: A/13

PROJEKTANT: mgr inż. arch. Ewa Ataszewska — NR UPRAWNIEŃ: 402/86/W (DIA-3018) — PODPIS:

SPRAWDZIŁ: mgr inż. arch. Norbert Laks

SPRAWDZIŁ: mgr inż. arch. Piotr Gogoła — NR UPRAWNIEŃ: 181/09/W (DIA-4207)

DATA: MARZEC 2024